



BUKU PANDUAN

APLIKASI

SISTEM PENGENDALIAN MUTU

E-LABUJI Online

Permohonan Perijinan Secara Online

V 2.0 - 2020

UPT LABORATORIUM PENGUJIAN KONTRUKSI
DPU BINA MARGA JAWA TIMUR
E-LABUJI PORTAL

E-LABUJI
Portal Laboratorium Pengujian Konstruksi juga memiliki feature pelayanan online yang bisa dipantau dimana dan kapan saja.

LOGIN/PERJINAN **DAS DARI PERJINAN**
CHECK PROGRESS PERJINAN

KANTOR UPT LABORATORIUM PENGUJIAN KONTRUKSI SIDOARJO

PROFIL UPT LABORATORIUM PENGUJIAN KONTRUKSI

UPT Laboratorium Pengujian Konstruksi merupakan lembaga yang melaksanakan kegiatan teknis operasional teknis, kegiatan teknis penunjang dan kegiatan pelayanan administrasi, pengendalian mutu, dan tes pengendalian mutu sebagai salah satu bagian dari pemerintah, instansi dan perusahaan.

UPT Laboratorium Pengujian mempunyai fungsi:

- ✓ Pelaksanaan urusan administrasi;
- ✓ Penyusunan program pengujian laboratorium;
- ✓ Pelaksanaan pengujian laboratorium;
- ✓ Pengembangan dan pemeliharaan peralatan;
- ✓ Pemeliharaan hasil pengujian laboratorium dan jaminan mutu pengujian laboratorium;
- ✓ Pelaksanaan pemeliharaan peralatan laboratorium;
- ✓ Pelaksanaan koordinasi pelaksanaan laboratorium pengujian dan pelaksanaan kegiatan lain yang berkaitan dan terdapat di sini.

INFORMASI DAN JENIS PENGUJIAN

No	Jenis Pengujian	Metode
1	Pemeriksaan	2 hari
2	Uji Bata Merah	2 hari
3	Uji Bata Merah (Fondasi)	2 hari
4	Uji Bata Merah (Sambungan)	2 hari
5	Batu Bata	2 hari
6	Batu Bata (1/2017)	2 hari
7	Uji Bata Merah (Kualitas)	2 hari
8	Batu Bata Merah (1/2017)	2 hari
9	Batu Bata Merah (1/2017)	2 hari
10	Pemeriksaan Struktur (Beton)	2 hari

UPT Laboratorium Pengujian Konstruksi
Dinas PU Bina Marga Provinsi Jawa Timur
Jl. Ngurah Rai No. 101, Jc. Ngurah Rai, Candi Kaki, Blimbing
Telp. 0811 8912047 - e-mail: lab_ujikonstruksi@dnb.jatim.go.id

**UPT LABORATORIUM PENGUJIAN KONSTRUKSI
DINAS PEKERJAAN UMUM BINA MARGA
PROVINSI JAWA TIMUR**

Desain System eLABUJI Online



Alur Proses Pengajuan Permohonan Online



**USER:
PEMOHON**



Theory

<u>Daftar Isi</u>		Hal.
Bab 1. Pendaftaran Pemohon		
	1.1 Akses Halaman Aplikasi	
	1.2 Daftar Pemohon	
	1.3 Login User Pemohon	
Bab 2. Permohonan Online		
	2.1. Dashboard Permohonan	
	2.2. Profil Pemohon	
	2.3. Permohonan	
	2.3.1. Memasukkan Surat Permohonan	
	2.3.2. Memasukkan Paket Permohonan	
	2.3.3. Memasukkan Pekerjaan Paket	
	2.3.4. Memasukkan Pengujian Pekerjaan	
	2.3.5. Mengetahui Biaya Pekerjaan	
	2.3.6. Menerima Nomor Registrasi	
	2.3.6.1. Status Surat Permohonan	
	2.3.6.2. Status Perijinan Pekerjaan	
Bab 3. Check Progress Permohonan		

Bab 1

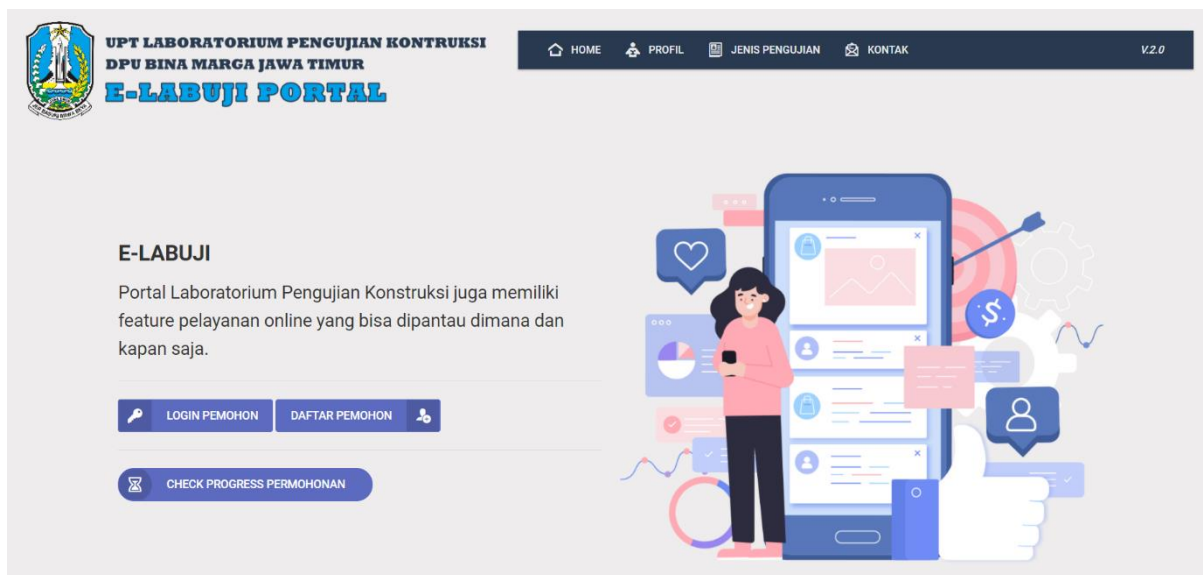
Pendaftaran Pemohon

eLABUJI Online
Permohonan Perijinan Secara Online

BAB I: PENDAFTARAN PEMOHON

1.1 Akses Halaman Aplikasi

Aplikasi Elektronik Laboratorium Pengujian Online UPT Laboratorium Pengujian Konstruksi Dinas Pekerjaan Umum Bina Marga selanjutnya disebut eLabuji dapat diakses lewat website <https://binamarga.jatimprov.go.id/elabuji> dengan tampilan awal sebagai berikut :







Informasi:

- ✓ Aplikasi Elektronik Laboratorium Pengujian Online untuk selanjutnya disebut eLabuji Online merupakan aplikasi untuk mengajukan permohonan secara online.
- ✓ Pemohon bisa memonitor pelayanan secara online yang bisa dipantau dimana dan kapan saja.
- ✓ Semua informasi mulai dari pengajuan permohonan pengujian hingga pembuatan buku laporan hasil pengujian akan dikelola secara elektronik atau digital, sehingga memudahkan untuk menyimpan dan mencari serta melihat posisi tahapan pengujian mulai dari kapan masuk hingga jadinya buku laporan hasil pengujian.


1.2 Daftar Pemohon

Pemohon mendaftarkan profil dirinya kedalam aplikasi elabuji online.

 PROFILE INFORMATION	 LOGIN INFORMATION
Full Name * Enter fullname	Username * Enter username
Alias / CP * Enter alias	Password * Enter strong password
Alamat Lengkap * Enter alamat	Repeat Password * Repeat above password
Phone / Fax * Enter phone	
Email * Your email 	

[CANCEL](#) [RESET](#)  [REGISTER](#)

Informasi:

- ✓ Pemohon adalah masyarakat yang akan mengajukan permohonan pengujian di UPT Laboratorium Pengujian Konstruksi Dinas PU Bina Marga Provinsi.
- ✓ Isikan secara lengkap informasi profil pemohon
- ✓ Buat login *username* dan *password* user pemohon
- ✓ Setelah semua terisi klik tombol  untuk mendaftarkan sebagai pemohon

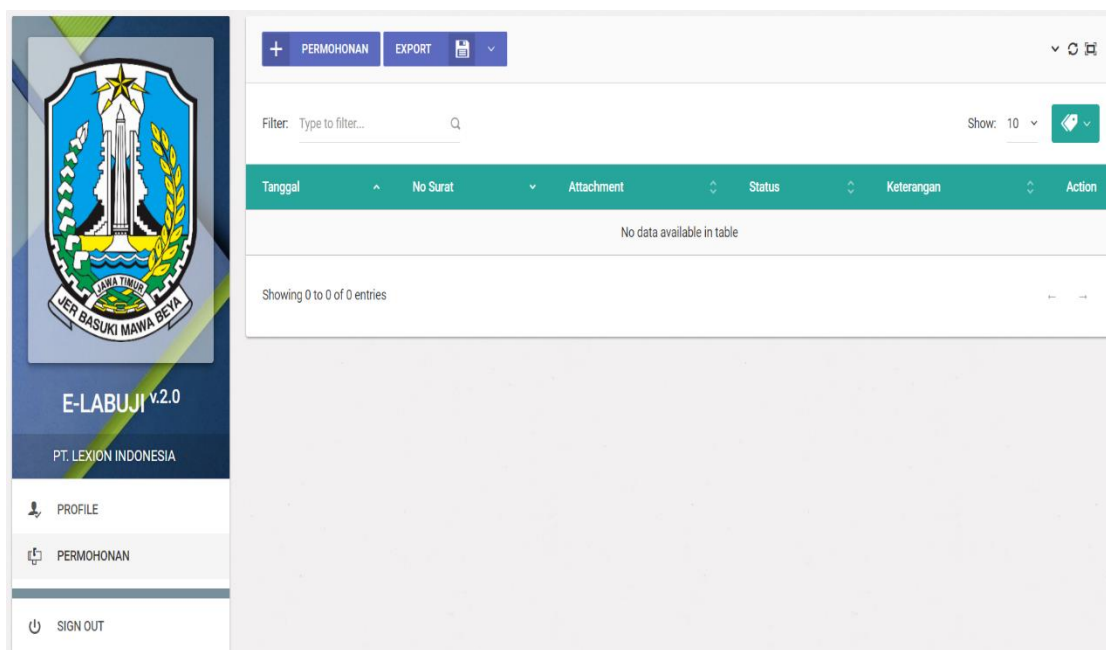
1.3 Login User Pemohon

Masing-masing pemohon akan menggunakan username dan passwordnya untuk masuk kedalam aplikasi.



Informasi:

- ✓ Masukkan *Username* dan *Password* pemohon
- ✓ Klik tombol **SIGN IN** untuk masuk kedalam aplikasi
- ✓ Kalau berhasil akan masuk kedalam halaman dashboard pemohon



Bab 2

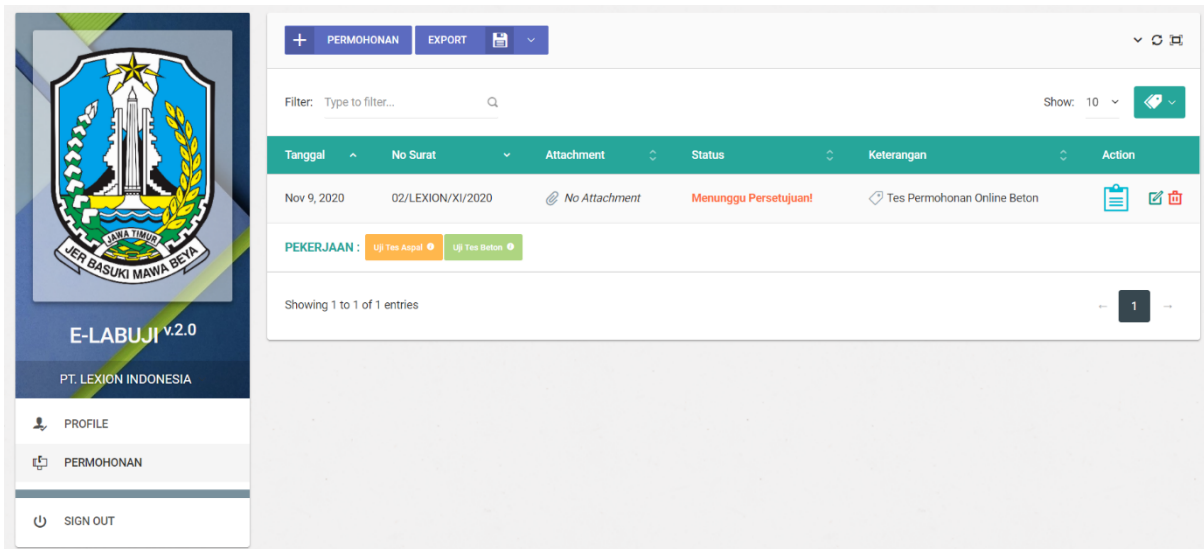
Permohonan Online

eLABUJI Online
Permohonan Perijinan Secara Online

BAB II: PERMOHONAN ONLINE

2.1 Dashboard Pemohon

Ada 2 menu utama dalam dashboard pemohon, yaitu Profile dan Permohonan.




- ✓ Menu Profile
Menampilkan informasi profil pengguna
- ✓ Menu Permohonan
Menampilkan daftar permohonan yang diajukan secara online

2.2 Profile Pemohon

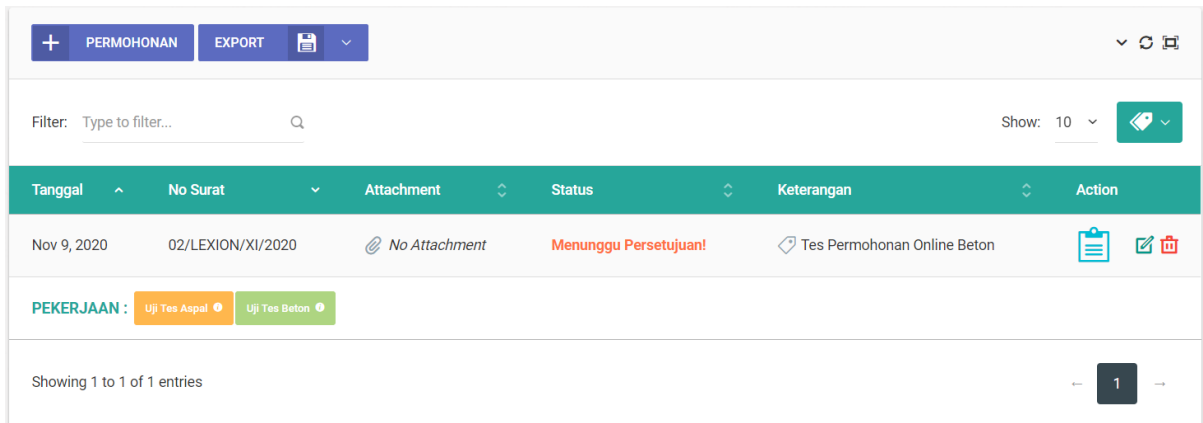
The screenshot shows the 'PROFILE INFORMATION' form in the E-LABUJI v.2.0 dashboard. The form is divided into two sections: 'PROFILE INFORMATION' and 'LOGIN INFORMATION'. The 'PROFILE INFORMATION' section includes fields for 'Full Name', 'Alias / CP', 'Alamat Lengkap', 'Phone / Fax', and 'Email'. The 'LOGIN INFORMATION' section includes fields for 'Username', 'Password', and 'Repeat Password'. A 'SAVE PROFILE' button is located at the bottom of the form.

Menampilkan profil informasi Pemohon.

Apabila ingin merubah informasi profil, silahkan di rubah untuk menyimpan klik tombol  .

2.3 Permohonan

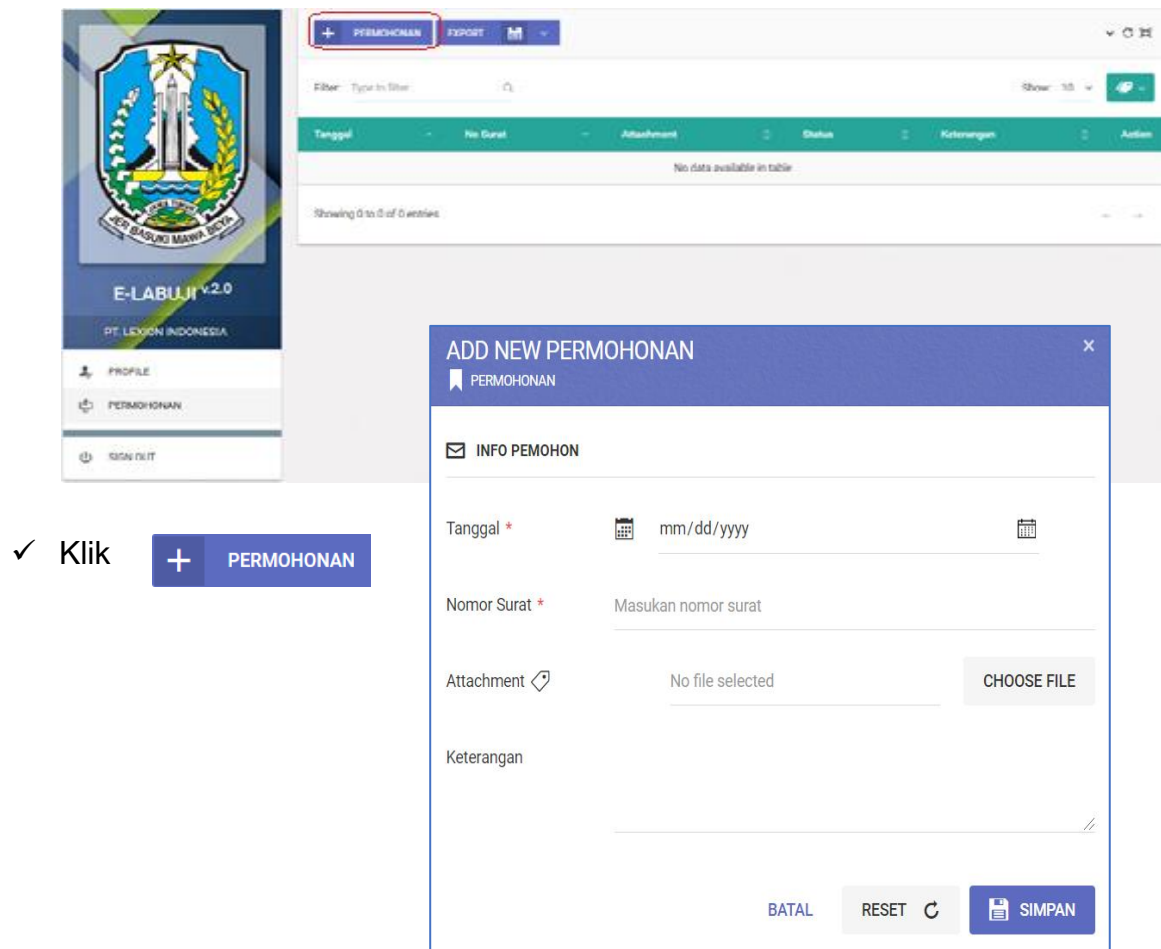
Menu utama disini adalah menu yang ada di web base untuk mengajukan permohonan pengujian secara online



The screenshot shows a web interface for 'PERMOHONAN' (Applications). At the top, there are buttons for '+ PERMOHONAN' and 'EXPORT'. Below is a search filter 'Type to filter...' and a 'Show: 10' dropdown. The main content is a table with columns: Tanggal, No Surat, Attachment, Status, Keterangan, and Action. One entry is visible: 'Nov 9, 2020', '02/LEXION/XI/2020', 'No Attachment', 'Menunggu Persetujuan!', and 'Tes Permohonan Online Beton'. Below the table, there are tabs for 'Uji Tes Aspal' and 'Uji Tes Beton'. At the bottom, it says 'Showing 1 to 1 of 1 entries'.

Tanggal	No Surat	Attachment	Status	Keterangan	Action
Nov 9, 2020	02/LEXION/XI/2020	No Attachment	Menunggu Persetujuan!	Tes Permohonan Online Beton	[Icons]

2.3.1. Memasukkan Surat Permohonan






The screenshot shows the 'ADD NEW PERMOHONAN' form. On the left is a sidebar with the PT. LEXION INDONESIA logo and menu items: PROFILE, PERMOHONAN, and SIGN OUT. The main form has a blue header 'ADD NEW PERMOHONAN' and a sub-header 'PERMOHONAN'. The form fields are: 'Tanggal *' (calendar icon, mm/dd/yyyy), 'Nomor Surat *' (Masukan nomor surat), 'Attachment' (No file selected, CHOOSE FILE button), and 'Keterangan' (text area). At the bottom are buttons: BATAL, RESET, and SIMPAN.






✓ Klik **+ PERMOHONAN**

Cara pengoperasiannya:




1. Tanggal => Masukkan Tanggal Surat Masuk
2. No Surat => Masukkan No Surat Pemohon
3. Attachment => Masukkan hasil scan surat dalam bentuk file .jpg atau .pdf

Caranya:

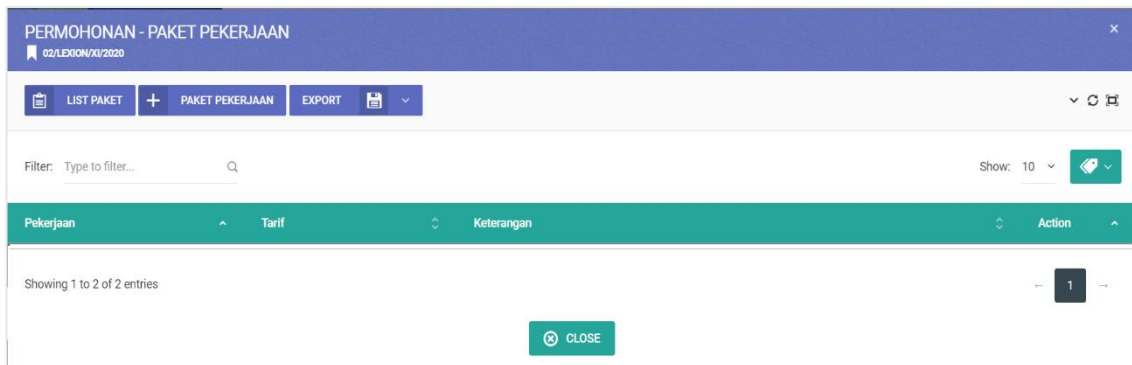
- Klik  setelah muncul pilihan file pilih file .pdf atau .jpg sebagai lampiran data surat yang masuk.
4. Keterangan => Masukkan keterangan apabila diperlukan.
 5. Untuk menyimpan isi surat klik tombol 
 6. Untuk kembali ke menu awal atau membatalkan klik tombol **BATAL**
 7. Untuk mengosongkan inputan surat klik tombol 

Tanggal	No Surat	Attachment	Status	Keterangan	Action
Nov 9, 2020	02/LEXION/XI/2020	 No Attachment	Menunggu Persetujuan!	 Tes Permohonan Online Beton	  


Informasi :

- ✓ Daftar surat permohonan mulai dari Tanggal Surat Permohonan, No Surat Permohonan, Attachmen File Surat Permohonan, Status Permohonan Pengujian dan Keterangan.
- ✓  = Permohonan Pekerjaan Pengujian.
Berfungsi untuk memasukkan paket pekerjaan yang akan di ujikan sesuai dengan surat permohonan.
- ✓  = Mengedit Surat Permohonan
Berfungsi mengedit surat permohonan apabila diperlukan
- ✓  = Menghapus Surat Permohonan
Berfungsi menghapus data surat permohonan yang tidak jadi di ajukan oleh pemohon



2.3.2. Memasukkan Paket Permohonan



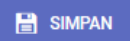

Informasi

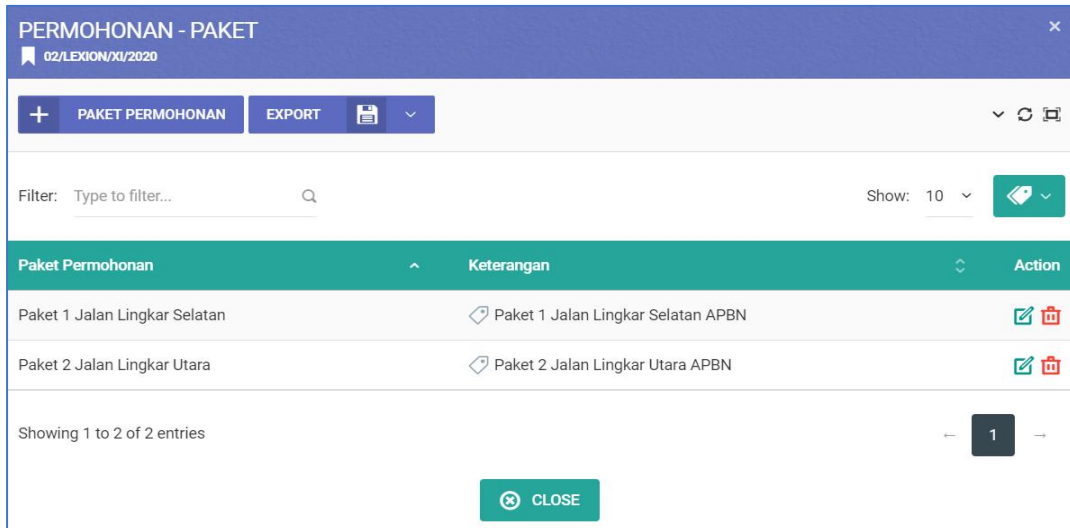
- ✓ Klik  untuk masuk ke menu Permohonan – Paket Pekerjaan
- ✓ Menambah Paket Pekerjaan

Caranya:



- Klik  **LIST PAKET** untuk melihat daftar paket yang pernah kita buat.
- ✓ Klik  **PAKET PERMOHONAN** untuk menambah Paket Permohonan

Cara pengoperasiannya:

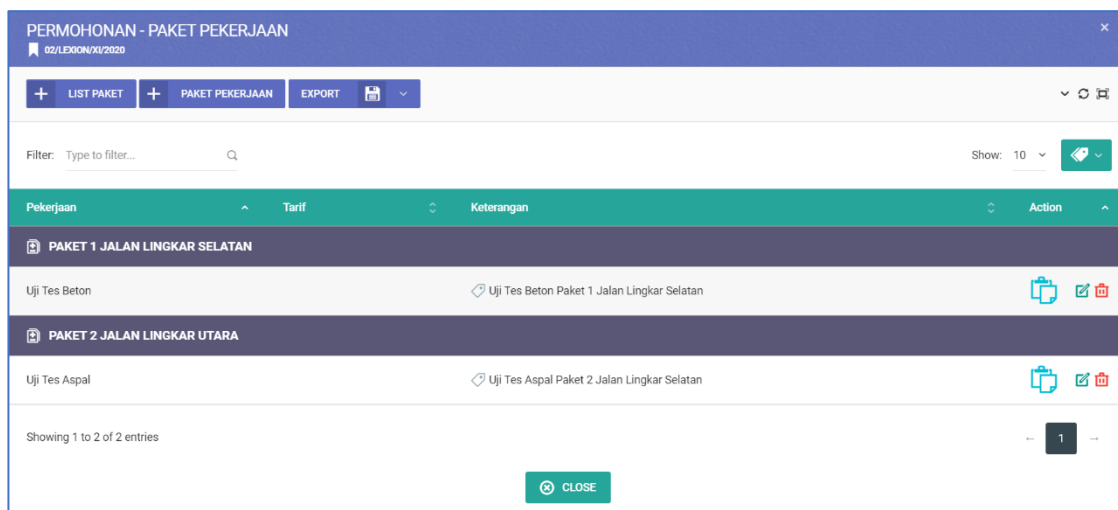
1. Nama Paket => Masukkan Nama Paket Pekerjaan
2. Keterangan => Masukkan keterangan apabila diperlukan.
3. Untuk menyimpan nama paket klik tombol 
4. Untuk kembali ke menu awal atau membatalkan klik tombol **BATAL**
5. Untuk mengosongkan inputan paket klik tombol 



Informasi :

- ✓  = Mengedit Paket Permohonan
- ✓  = Menghapus Paket Permohonan

2.3.3. Memasukkan Pekerjaan Paket



- ✓ Menambah Pekerjaan Paket

Caranya:

- Klik  **PAKET PEKERJAAN** untuk menambah pekerjaan pada paket pekerjaan.

✕
ADD NEW PAKET PEKERJAAN

02/LEXION/XI/2020

INFO PEKERJAAN

Nama Paket * ▼
 Paket 1 Jalan Lingkar Selatan

Nama Pekerjaan * ▼
 Masukkan pekerjaan

Keterangan

BATAL
RESET ↻
SIMPAN

Cara pengoperasiannya:

1. Nama Paket => Pilih Nama Paket Induk Pekerjaan
2. Nama Pekerjaan => Masukkan Nama Pekerjaan
3. Keterangan => Masukkan keterangan apabila diperlukan.
4. Untuk menyimpan isi nama pekerjaan klik tombol SIMPAN
5. Untuk kembali ke menu awal atau membatalkan klik tombol BATAL
6. Untuk mengosongkan inputan nama pekerjaan klik tombol RESET ↻

2.3.4. Memasukkan Pengujian Pekerjaan

✕
LAYANAN PENGUJIAN

UJI TES BETON

+
PAKET PENGUJIAN
EXPORT
📄
▼

Filter: Q

Show: 10 ▼


Jenis Pengujian	Syarat Kelengkapan	Waktu Uji	Tariff	Qty	Keterangan	Action
Core Boring Beton	-	1 hari	Rp 726.000 /titik	1	Uji Beton Paket 1	✎ 🗑

Showing 1 to 1 of 1 entries

🔒 CLOSE

✓ Menambah Pengujian Pekerjaan

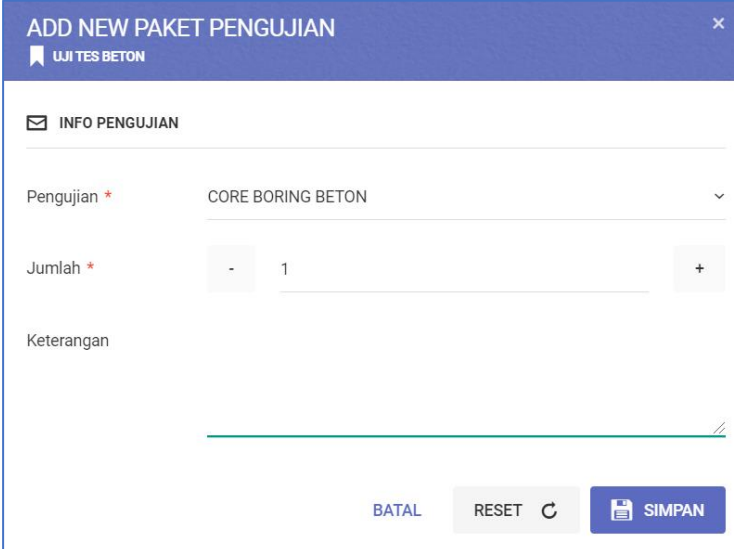
Caranya:

- Klik  untuk melihat daftar paket pengujian yang pernah kita buat

✓ Menambah Paket Pengujian Pekerjaan

Caranya:

- Klik  **PAKET PENGUJIAN** untuk menambah paket pengujian pekerjaan..



ADD NEW PAKET PENGUJIAN

UJI TES BETON

INFO PENGUJIAN



Pengujian * CORE BORING BETON

Jumlah * - 1 +







Keterangan

BATAL RESET SIMPAN


Cara pengoperasiannya:

1. Pengujian => Pilih Jenis Pengujian yang dimohonkan
2. Jumlah => Masukkan Jumlah Berapa Kali Pengujian
3. Keterangan => Masukkan keterangan apabila diperlukan.
4. Untuk menyimpan jenis pengujian pekerjaan klik tombol 
5. Untuk kembali ke menu awal atau membatalkan klik tombol **BATAL**
6. Untuk mengosongkan inputan Jenis Pengujian dan jumlah klik tombol 




2.3.5. Mengetahui Biaya Pekerjaan

Pekerjaan	Tarif	Keterangan	Action
PAKET 1 JALAN LINGKAR SELATAN			
Uji Tes Beton	Rp 726.000	Uji Tes Beton Paket 1 Jalan Lingkar Selatan	  
PAKET 2 JALAN LINGKAR UTARA			
Uji Tes Aspal		Uji Tes Aspal Paket 2 Jalan Lingkar Selatan	  

Showing 1 to 2 of 2 entries



Informasi :

- ✓ Sistem secara otomatis akan menambalkan biaya dari paket pengujian yang dimohonkan.
- ✓  = Permohonan Paket Pengujian Pekerjaan.
Befungsi untuk memasukkan paket pengujian pekerjaan yang akan di ujikan sesuai dengan surat permohonan.
- ✓  = Modifikasi Paket Pekerjaan
Befungsi mengedit paket pekerjaan apabila diperlukan
- ✓  = Menghapus Pekerjaan
Befungsi menghapus data pekerjaan yang tidak jadi di ajukan oleh pemohon

2.3.6. Menerima Nomor Registrasi

Setelah semua data permohonan di ajukan selanjutnya pemohon menunggu persetujuan dari UPT Laboratorium Pengujian Konstruksi.

Ada 2 permohonan yang menunggu persetujuan dari UPT Laboratorium Pengujian Konstruksi:

1. Persetujuan Surat Permohonan
2. Persetujuan Pengujian Pekerjaan

2.3.6.1. Status Surat Permohonan

The image displays two screenshots of the E-LABUJI v.2.0 application interface, showing the status of a request before and after approval.

Sebelum Disetujui (Before Approved):

Tanggal	No Surat	Attachment	Status	Keterangan	Action
Nov 9, 2020	02/LEXION/XI/2020	20201110BIY88804.pdf	Menunggu Persetujuan!	Tes Permohonan Online Beton	[Icons]

Setelah Disetujui (After Approved):

Tanggal	No Surat	Attachment	Status	Keterangan	Action
Nov 9, 2020	02/LEXION/XI/2020	No Attachment	Disetujui dengan no registrasi 01lexion	Tes Permohonan Online Beton	[Icons]

Informasi

- ✓ **Status Menunggu Persetujuan** => artinya surat permohonan pekerjaan pemohon belum disetujui
- ✓ **Status Disetujui dengan no registrasi** => artinya surat permohonan pekerjaan pemohon sudah disetujui dengan no registrasi **01lexion**

2.3.6.2. Status Perijinan Pekerjaan

The screenshot displays the E-LABUJI v.2.0 application interface. On the left is a sidebar with the logo of PT. LEXION INDONESIA and navigation options: PROFILE, PERMOHONAN, and SIGN OUT. The main content area shows a table of job applications. The table has columns for Tanggal, No Surat, Attachment, Status, Keterangan, and Action. A single entry is visible for Nov 9, 2020, with No Surat 02/LEXION/XI/2020 and Status 'Disetujui dengan no registrasi : 01lexion Q'. Below the table, a red circle highlights the 'PEKERJAAN' status, which includes two buttons: 'Uj Tes Abjad' and 'Uj Tes Beton'. The interface also includes a filter bar at the top and a pagination control at the bottom right showing 'Showing 1 to 1 of 1 entries'.

Informasi

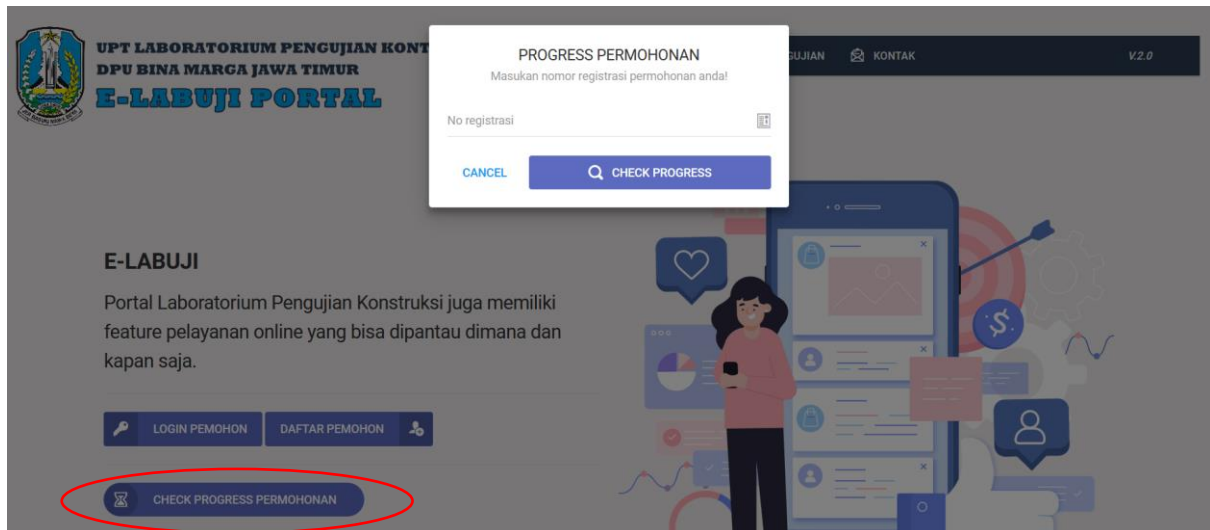
- ✓ Status Pekerjaan **PENDING** => Berarti Permohonan Pengujian Pekerjaan **Belum di Setujui**
- ✓ Status Pekerjaan **ON PROGRESS** => Berarti Permohonan Pengujian Pekerjaan **Telah di Setujui**
- ✓ Status Pekerjaan **SELESAI** => Berarti Permohonan Pengujian Pekerjaan **Telah SELESAI**

Bab 3

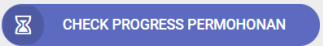

Progres Permohonan

eLABUJI Online
Permohonan Perijinan Secara Online

BAB III : CHEK PROGRESS PERMOHONAN



Cara pengoperasiannya:

1. Klik  => untuk melihat status progress permohonan pengujian pekerjaan
2. Nomor Registrasi Digunakan Untuk Mengecek Status Pekerjaan
3. Masukkan No Registrasi lalu klik 



Informasi

- ✓ Status Pekerjaan **PENDING** => Berarti Permohonan Pengujian Pekerjaan **Belum di Setujui**
- ✓ Status Pekerjaan **ON PROGRESS** => Berarti Permohonan Pengujian Pekerjaan **Telah di Setujui**
- ✓ Status Pekerjaan **SELESAI** => Berarti Permohonan Pengujian Pekerjaan **Telah SELESAI**